



**CENTRUL JUDEȚEAN DE RESURSE ȘI
ASISTENȚĂ EDUCAȚIONALĂ BRĂILA**


Brăila, Str. Ana Aslan Nr.10A

Tel/Fax: 0239/676877



MINISTERUL EDUCAȚIEI

NR. 882/06.06.2022



**CHESTIONAR PRIVIND GRADUL DE SATISFACȚIE AL BENEFICIARILOR
PARTICIPANȚI LA TÂRGUL DE OFERTE EDUCAȚIONALE – MAI 2022**

ANALIZA REZULTATELOR

Ca în fiecare an, Inspectoratul Școlar Județean Brăila a organizat și desfășurat Târgul de Oferte Educaționale ale unităților școlare din județul Brăila, ediția 2022. Cu acest prilej, Centrul Județean de Resurse și Asistență Educațională Brăila a inițiat și realizat un sondaj de opinie în rândul beneficiarilor direcți care au participat la târg, adică elevii claselor a VIII – a.

Scopul sondajului a fost identificarea opiniilor respondenților cu privire la impactul pe care l-a avut evenimentul în rândul elevilor care au vizitat târgul.

Instrumentul folosit în acest studiu a fost un chestionar care a cuprins 4 itemi: 2 itemi de tip alegere multiplă, o întrebare cu alegerea unui singur răspuns și ultima întrebare cu răspuns deschis.

Din totalul elevilor de clasa a VIII – a care au vizitat Târgul de Oferte Educaționale, la chestionar a răspuns un număr de 90 de elevi. Distribuția respondenților se prezintă după cum urmează: 73,3% dintre elevii respondenți provin din mediul rural, iar 26,7% din mediul urban; 61,1% dintre vizitatorii care au răspuns la chestionar sunt de gen feminin, iar 38,9% sunt de gen masculin.



CENTRUL JUDEȚEAN DE RESURSE ȘI
ASISTENȚĂ EDUCAȚIONALĂ BRĂILA

Brăila, Str. Ana Aslan Nr.10A

Tel/Fax: 0239/676877



MINISTERUL EDUCAȚIEI

Itemul nr. 1 – „ Cum apreciezi ideea reluării în format fizic a organizării Târgului de Oferte Educaționale din acest an ?”

Toți elevii care au răspuns la chestionar, după vizitarea Târgului de Oferte Educaționale din acest an, apreciază pozitiv ideea organizării în format fizic a acestui eveniment. Astfel, un procent de 63,3% au apreciat inițiativa ca fiind **excelentă**, 31,1% o consideră ca fiind **foarte bună** și 5,6% sunt de părere că organizarea evenimentului în format fizic a fost o idee **bună**.

Pentru a avea o imagine mai clară a datelor, acestea sunt prezentate în diagrama de mai jos:

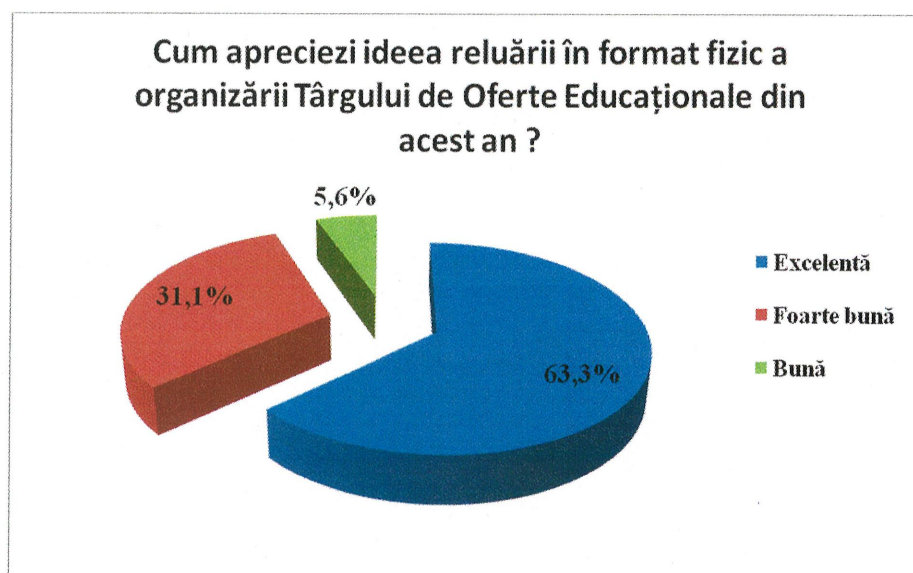


Diagrama nr 1 – Diagramă referitoare la percepția respondenților cu privire la ideea reluării în format fizic a organizării Târgului de Oferte Educaționale



CENTRUL JUDEȚEAN DE RESURSE ȘI
ASISTENȚĂ EDUCAȚIONALĂ BRĂILA

Brăila, Str. Ana Aslan Nr.10A

Tel/Fax: 0239/676877



MINISTERUL EDUCAȚIEI

Itemul nr. 2 - „Consideri că materialele de prezentare/informative ale fiecărui liceu sunt:”

Și în acest an, fiecare unitate de învățământ a avut posibilitatea de a opta pentru o modalitate proprie de promovare a ofertei educaționale a școlii (de exemplu: pliante, afișe, filmulețe de prezentare, produse ale activității, roll-up-uri, momente artistice, etc.).

Aspectele pe care elevii chestionați le-au aflat din materialele informative au fost apreciate ca fiind **foarte utile (55,6%)** și **utile (43,3%)**. Doar un procent foarte mic dintre elevii de clasa a VIII – a care au răspuns la chestionar (1%) au considerat satisfăcătoare materialele de prezentare. Datele prezentate se regăsesc în diagrama de mai jos:

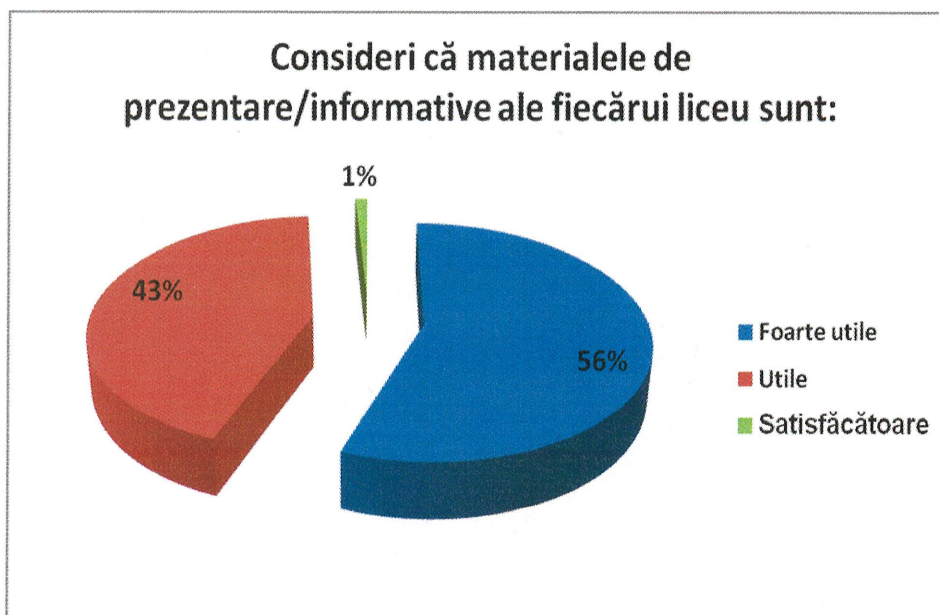


Diagrama nr 2 – Diagramă referitoare la percepția respondenților cu privire la utilitatea materialelor de prezentare/informative



**Itemul nr. 3 - „Alege aspectele care ți-au plăcut cel mai mult la Târgul de Oferte
Educaționale din acest an”**

Dupa vizitarea standurilor unităților școlare prezente la Târgul de Oferte Educaționale, elevii au avut posibilitatea să aleagă aspectele care le-au plăcut cel mai mult în cadrul evenimentului. **Modul de prezentare al informațiilor** de către fiecare unitate școlară participantă în cadrul târgului a fost cel mai apreciat aspect de către elevii respondenți (**52,85%**). **Atmosfera** creată de organizarea Târgului de Oferte Educaționale s-a regăsit pe locul al doilea în preferințele elevilor chestionați, cu un procent de **34,96%**. Cel mai puțin apreciată în preferințele elevilor care au vizitat târgul a fost **locația** în care s-a desfășurat evenimentul (**12,19%**). Pentru a avea o imagine mai clară a alegerilor tinerilor respondenți, datele sunt prezentate în graficul de mai jos:

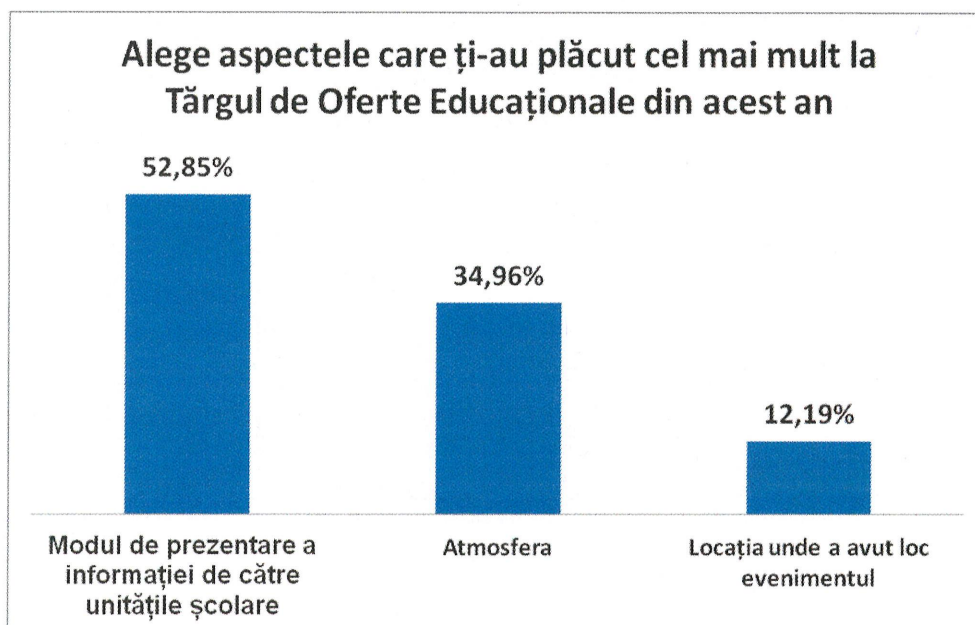


Diagrama nr. 3 – Diagramă referitoare la aspectele care le-au plăcut cel mai mult elevilor la Târgul de Oferte Educaționale



Itemul nr. 4 - Ce ai recomanda organizatorilor Târgului Ofertelor Educaționale pentru a atrage mai mult elevii?

Ultima întrebare a chestionarului a fost o întrebare deschisă, care a urmărit să obțină un feed-back referitor la aspectele pe care viitorii absolvenți le-ar recomanda organizatorilor Târgului de Oferte Educaționale pentru a avea un impact mai puternic în rândul beneficiarilor. Răspunsurile oferite au fost variate și pot constitui un punct de plecare pentru organizarea următoarelor astfel de evenimente. În diagrama numărul patru se evidențiază categoriile de răspunsuri ale elevilor chestionați:

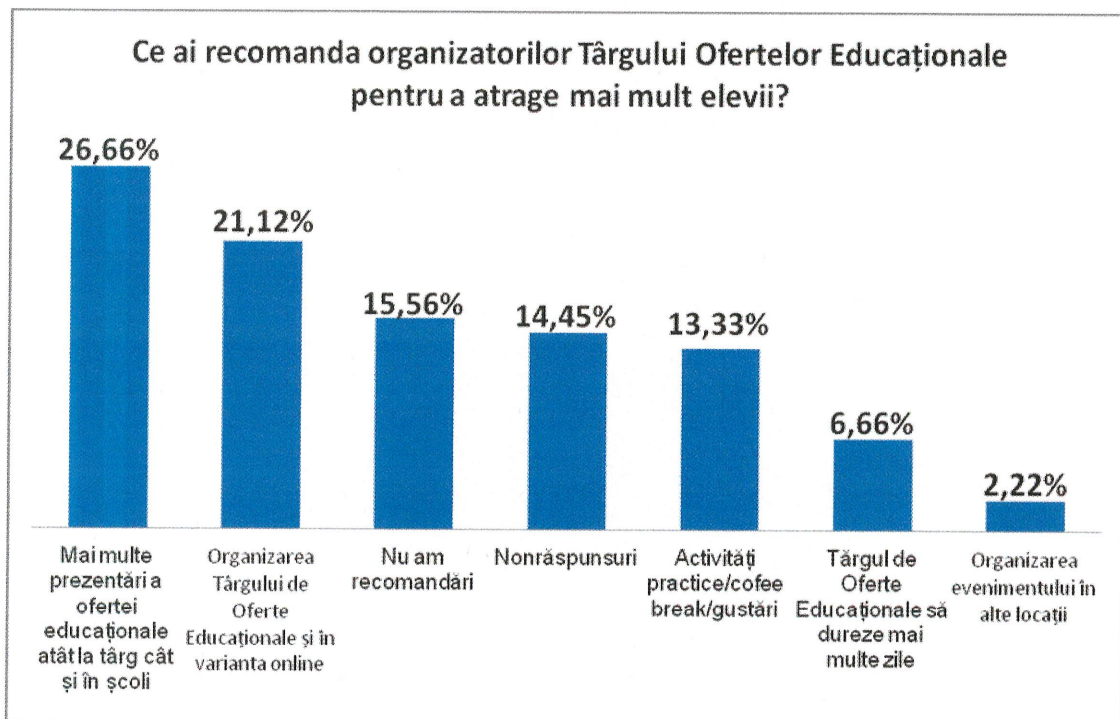


Diagrama nr. 4 – Diagramă referitoare la recomandările respondenților pentru organizatorii Târgului de Oferte Educaționale



**CENTRUL JUDEȚEAN DE RESURSE ȘI
ASISTENȚĂ EDUCAȚIONALĂ BRĂILA**

Brăila, Str. Ana Aslan Nr.10A

Tel/Fax: 0239/676877



MINISTERUL EDUCAȚIEI

După analiza datelor culese din interpretarea chestionarelor, se poate concluziona că Târgul de Oferte Educaționale a fost un succes având un impact pozitiv în rândul beneficiarilor. Elevii de clasa a VIII –a care au răspuns la chestionar au apreciat, în majoritate, ca fiind excelentă ideea desfășurării în format fizic a acestui eveniment. De asemenea, respondenții și-au manifestat dorința ca acest târg să poată fi accesat, în paralel, și în varianta online.

Materialele informative și de prezentare ale unităților de învățământ participante la eveniment au fost apreciate ca fiind foarte utile, viitorii liceeni exprimându-și dorința de a beneficia de mai multe prezentări în școli (Ziua Porților Deschise, vizite tematice, activități extracurriculare în perioada Școala Altfel, etc), precum și desfășurarea evenimentului pe o perioadă mai lungă de timp.

La realizarea acestui studiu și-au adus contribuția profesorii consilieri școlari și profesorii logopezi din cadrul C.J.R.A.E. Brăila: David Daniela, Susanu Neaga, Dogaru Anca, Gheorgiu Paula, Aichel Alberto, Moglan Ramona, Mihalea Steluța, Țărălungă Florentina, Vasile Adrian, Morogan Elena, Marin Elena, Zaharia Georgeta, Zgardan Monica, Pencu Anamaria, Lungu Laura Cristina, Luca Gicuța, Constantin Gina, Radianov Valerica, Oprea Ana, Assimiti Cosmin, Burghilă Violeta, informatician Costache Tatiana, sub îndrumarea doamnei inspector de învățământ special profesor Vargă Vasilica.

Coordonarea studiului, prelucrarea și interpretarea datelor la nivel județean a fost realizată de profesorii consilieri școlari Vasile Adrian, coordonator C.J.A.P. profesor Pencu Anamaria și directorul C.J.R.A.E. profesor Nazare Cristina.

Director C.J.R.A.E.,

Prof. Cristina Nazare



Coordonator C.J.A.P.,

Prof. Anamaria Pencu